

# 一、系统内部转出

## ——转出团组织依旧使用北京共青团线上系统

### 一、团员进行系统内部转移

当团员当前所在团组织和申请转入的团组织均使用“北京共青团线上系统”时，应该采用此转接方式。

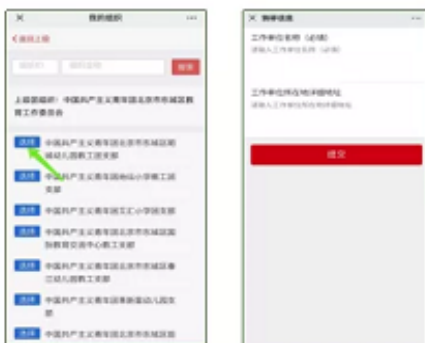
#### ① 线上发起转移申请

##### 1) 团员自行在手机端操作

团员登录北京共青团线上系统手机端，在“我的”菜单栏中，点击“我的组织”。



选择“转移团组织”按钮，选择转出原因，进行组织名称搜索和选择，填写转接信息（不同的转接原因，填写的信息不同），等待对方团组织在系统上进行转入审核。



## 2) 团员所在支部账号发起申请

如果团员无法在手机端发起申请，支部负责人也可使用团员所在支部账号发起申请。在支部账号中“我的团员-》发起转移”功能中，选择“系统内部转移”，通过“组织id”或“组织名称”搜索选择申请转入的团组织，填写转移信息。



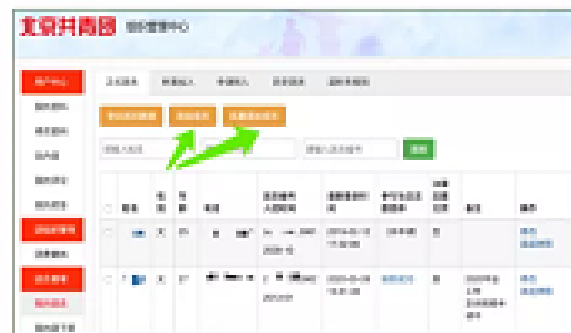
## 2 待转入的团组织进行申请审核

申请转入的团组织的账号负责人应该登录组织账号，在“我的团员-》申请转入”功能中查看申请的详细信息，并及时对转入申请做“同意/拒绝”处理。至此，系统内部转移流程完成。



### ③ 添加团员功能

需要特殊说明的是，如果待转入团组织知道需要进行系统内部转移的团员的身份信息，待转入团组织可以使用线上系统中“我的团员-》添加团员”按钮，通过团员姓名和身份证号直接将团员添加至本组织，无需团员或团员原组织线上发起申请。



# 二、系统外部转出

## ——转出团组织使用智慧团建系统

### 二、团员转至外部系统

团员申请转入使用智慧团建系统的团组织、广东团组织、福建团组织。

#### ① 线上发起转移

##### 1) 团员自行在手机端操作

团员登录北京共青团线上系统手机端，在“我的”菜单栏中，点击“我的组织”。



选择“转至外部系统团组织”按钮，选择转出原因，进行组织名称搜索和选择，填写转移信息（不同的转移原因，填写的信息不同），等待对方团组织在系统上进行转入审核。



选择正确的省份编码，填写转移信息（不同的转移原因，填写的信息不同），选择正确的“省份编码”后，需要输入准确的待转入的系统外部组织全称，若省份编码或组织全称不准确，进行组织查询时，系统将提示“未查询到该组织”，此时可选择“点这里”进入组织列表进行搜索。

在“省份”与“组织全称”**两者都准确无误**的情况下，组织查询返回“组织存在”的结果，此时即可提交，提交后需联系待转入团组织在**10日内**处理申请，如果10日内未处理，申请自动失效。

转出申请一旦提交后，申请不可修改或撤回，只能等待对方团组织处理或10日后申请超时自动失效。



信息填写完成后，可以点击“查询组织全称是否存在”按钮进行检查（转到广东、福建的申请不可使用此功能），如果“省份编码”与“组织全称”均正确无误，系统会提示“组织存在”，此时提交后，申请会即刻发送给待转入团组织。

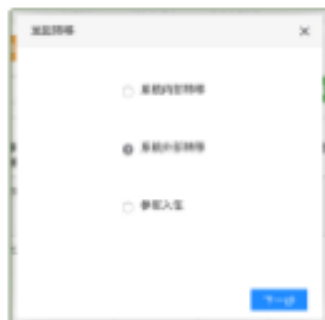
## 2) 团员所在支部账号发起申请

如果团员无法在手机端发起申请，支部负责人也可使用团员所在支部账号发起申请。在支部账号中“我的团员-》发起转移”功能中，选择“系统外部转移”，选择正确的省份编码，填写转移信息（不同的转接原因，填写的信息不同），选择正确的“省份编码”后，需要输入准确的待转入的系统外部组织全称，若省份编码或组织全称不准确，申请无法被发送到正确的组织。

选择正确的省份编码后，可以使用弹出框下方的搜索框进行组织全称搜索。在“省份”与“组织全称”两者都准确无误的情况下，申请可被准确发送，申请提交后需联系待转入团组织在10日内处理申请，如果10日内未处理，申请自动失效。

转出申请一旦提交后，申请不可修改或撤回，只能等待对方团组织处理或10日后申请超时自动失效。

| 姓名 | 性别 | 年龄 | 身份证号               | 手机号         | 转出团组织 | 转入团组织 | 转出日期       | 转入日期       | 转出原因 | 转出状态 |
|----|----|----|--------------------|-------------|-------|-------|------------|------------|------|------|
| 张三 | 男  | 22 | 110101199901010001 | 13800000000 | XX团支部 | YY团支部 | 2023-10-01 | 2023-10-01 | 工作调动 | 成功   |
| 李四 | 女  | 21 | 110101199901010002 | 13800000000 | XX团支部 | YY团支部 | 2023-10-01 | 2023-10-01 | 工作调动 | 成功   |
| 王五 | 男  | 23 | 110101199901010003 | 13800000000 | XX团支部 | YY团支部 | 2023-10-01 | 2023-10-01 | 工作调动 | 成功   |
| 赵六 | 男  | 24 | 110101199901010004 | 13800000000 | XX团支部 | YY团支部 | 2023-10-01 | 2023-10-01 | 工作调动 | 成功   |



## 2 待转入的团组织进行申请审核

对于转入团中央智慧团建系统的申请，申请发送后10日内，需待转入团组织通过申请后，即完成转出全部流程。如果未按时处理，则申请失效。如果团员未曾注册过团中央智慧团建系统，转接完成后，团中央智慧团建系统自动为转接成功的团员创建账号，默认用户名为身份证号，默认密码为身份证号后8位。

对于转入广东或福建的团员，提交申请后需完成当地团员报到工作（具体流程可查看<https://zhtj.youth.cn/zhtj/static/help/P202005162.pdf> 或向待转入团组织咨询），团员完成当地团员报到工作后，转出流程全部完成。

## 三、团员参军

### 三、团员参军

如果团员参军，团员在手机端无法进行转移操作，需要支部负责人在团员的支部账号中使用“我的团员-》发起转移”功能，选择“参军入伍”选项。

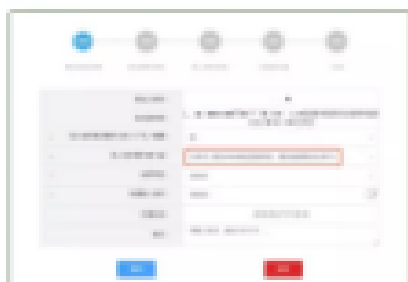


# 四、系统外部转入 ——转入团组织使用智慧团建系统

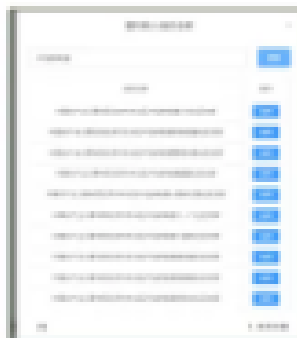
## 外部系统的团员 转入北京共青团线上系统

### 1) 团中央智慧团建系统转入北京共青团线上系统

团员在智慧团建系统发起转入北京共青团线上系统的申请，如果待转入的团组织使用北京共青团线上系统，智慧团建中“转入组织属于哪个省”处则应选择**北京**，如转入组织未使用北京共青团线上系统，请勿进行如上选择，避免影响正常的转接流程。



团员在智慧团建系统中选择申请转入团组织时，可以使用**关键字**进行检索，但一次最多显示10条数据，如果检索结果中没有显示正确的转入团组织全称，请使用更加精确的关键字重新进行检索。



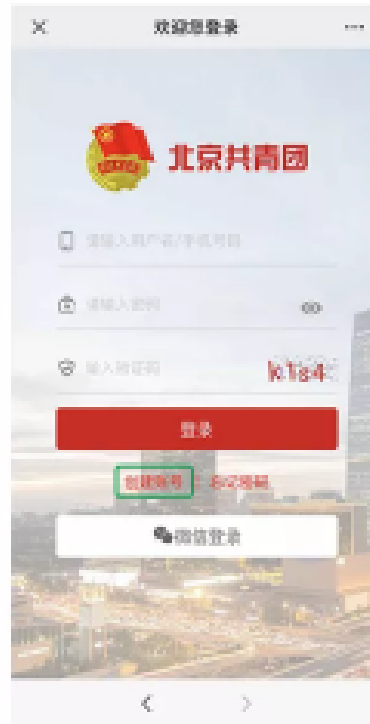
### 2) 完成北京共青团团员报到工作

团员在外部系统中提交转出申请后，团员需在**9日内**完成北京共青团线上系统的注册登录，并在系统中通过组织审核，成为组织的正式成员，具体操作如下：

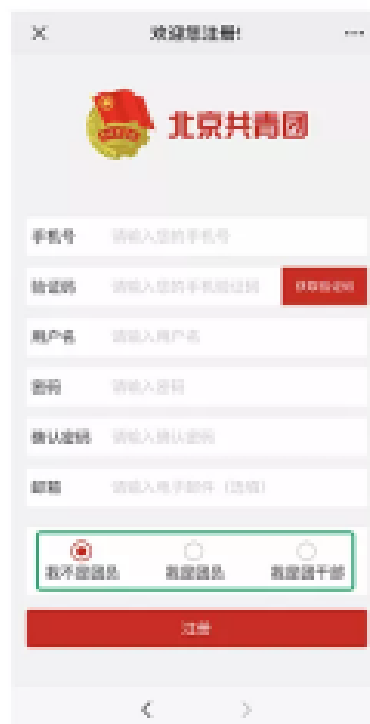
1. 关注北京共青团官方微信公众号“**青春北京**”，点击右下方菜单栏“线上系统”中的“**北京共青团系统**”。



2. 点击“**创建账户**”，进行**账户注册**。



3. 用户按照实际情况**选择身份**：“我是团员”、“我是团干部”、“我不是团员”。





4. 注册时，请团员输入**真实准确的姓名和身份证号**，否则会影响团组织关系的成功转接转接。

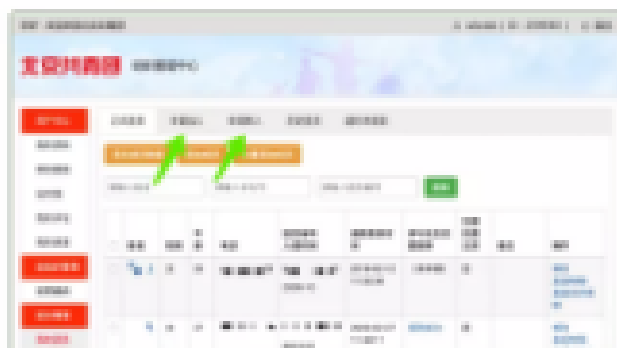


The image shows a mobile application interface for the Beijing Communist Youth League. At the top, there is a red header with the league's logo and the text '北京共青团'. Below this is a registration form with several input fields: '姓名' (Name), '国籍' (Nationality), '证件类型' (ID Type), '证件号码' (ID Number), '手机号码' (Mobile Number), '身份证号' (ID Number), '电子邮箱' (Email), '性别' (Gender), '出生日期' (Date of Birth), '入团年月' (Joining Year), '团员编号' (Member ID), '团费' (Dues), '所在团' (Current Organization), and '备注' (Remarks). A red '注册' (Register) button is at the bottom. A small red icon with a plus sign is visible above the button, with a tooltip that says '注册成功并推送(请添加团组织关系)'. Navigation arrows are at the very bottom.

3) 团员/团干部注册后，需要所申请的团组织在电脑端进行相应的审核/添加操作

**审核团员：**我的团员-> 加入申请-> 同意/拒绝。

**添加团干部：**我的团干部-> 添加。



团组织通过后，团员手机端显示如图，转入流程全部完成。

